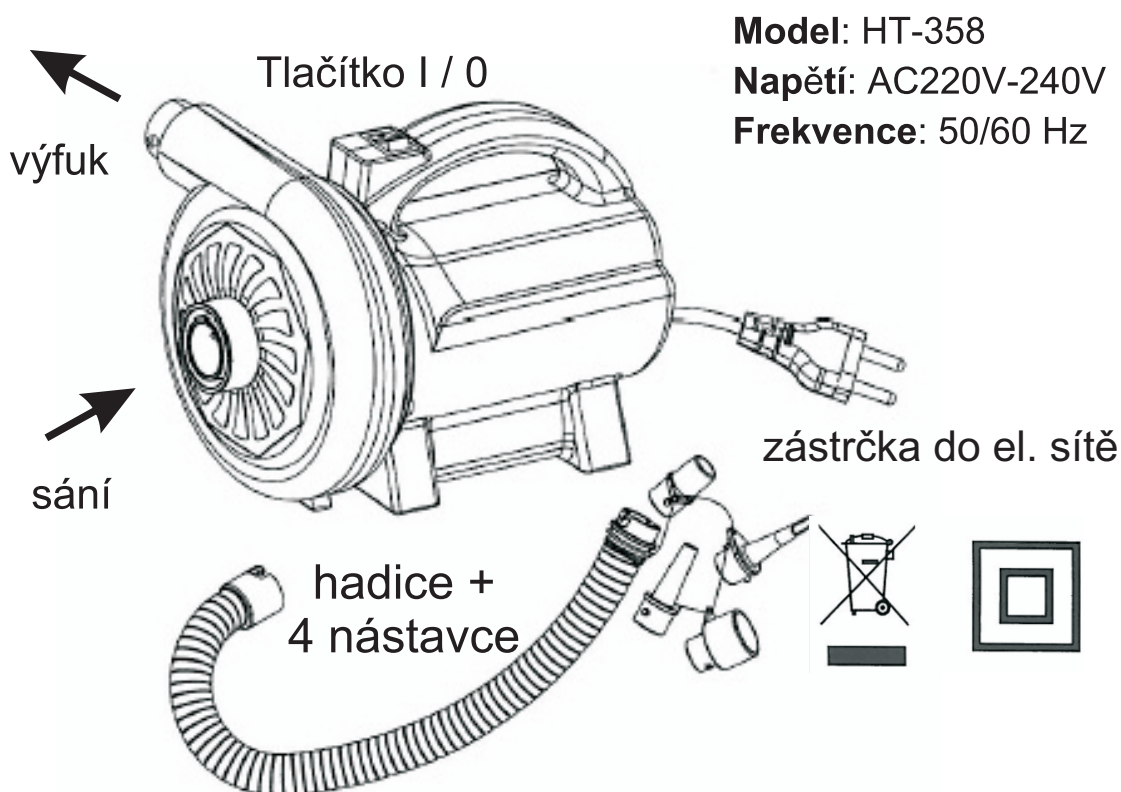


Elektrická vzduchová pumpa



Bezpečnostní instrukce

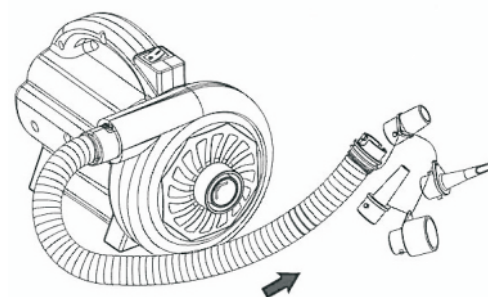
- Pumpa je určena pro výrobky, které nevyžadují vysoký tlak vzduchu. Je určena pro výrobky jako jsou například nafukovací matrace, postele nebo rafty.
- Pumpa není hračka, zabraňte dětem v manipulaci s tímto zařízením
- Nevystavujte pumpu působení deště nebo intenzivního slunečního svitu. Pokud možno nepoužívejte pumpu ve venkovním prostředí.
- Před použitím pumpu vždy zkontrolujte, jestli nevykazuje známky poškození. V případě poškození pumpu nepoužívejte.
- Žádným způsobem neupravujte přívodní kabel.
- Používejte vždy koncovku s největším možným průměrem pro daný otvor. Urychlíte tím nafukování a zlepšíte chlazení motoru.

Výstraha:

- Abyste zabránili riziku vzplanutí nebo elektrošoku, nepoužívejte zařízení soustavně déle než 20 minut.
- Pokud je zařízení v provozu, nenechávejte jej bez dozoru
- Abyste zabránili elektrošoku, nepoužívejte pumpu v dešti.
- Při používání pumpy zabraňte průniku písku a dalších podobných substancí do motoru
- Nenastavujte výfukový ventil pumpy proti očím.
- Nezkoušejte pumpu otevřít pro případné laické opravy zařízení. Přijdete o záruku a vystavujete se nebezpečí úrazu.
- Před uskladněním počkejte až pumpa vychladne.
- Nikdy nepřipojujte do výfukového nebo sacího ventilu pumpy jiný objekt než je přiložená hadice, zabraňte blokování ventilů jakýmkoliv objekty.

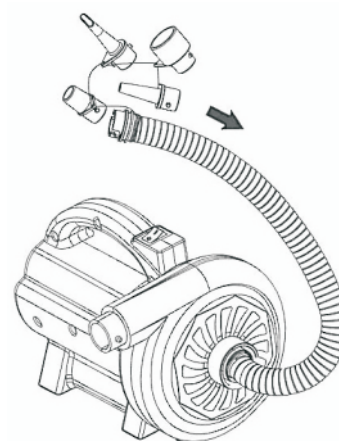
Nafukování

- Připojte zařízení k elektrické síti.
- Připojte hadici k výfukovému ventilu. K druhému konci hadice připevněte jeden ze 4 nástavců a ten pak zasuňte do nafukovaného objektu.
- Zapněte pumpu přepnutím tlačítka na symbol I. Po skončení nafukování pumpu vypnete přepnutím na symbol 0.



Vyfukování

- Připojte zařízení k elektrické síti.
- Připojte hadici k sacímu ventilu. K druhému konci hadice připevněte jeden ze 4 nástavců a ten pak zasuňte do vyfukovaného objektu.
- Zapněte pumpu přepnutím tlačítka na symbol I. Po skončení vyfukování pumpu vypnete přepnutím na symbol 0.



Údržba a servis

Před čištěním pumpy ji odpojte od elektrické sítě. Používejte pouze navlhčený hadřík pro čištění vnějšího pláště pumpy. Nepoužívejte čisticí prostředky, které mohou poškodit platový povrch pumpy. Jakékoliv jiné operace s pumpou přenechejte odbornému servisu.